

再生フラボードを利用した安価な円形枠

# 嵩上げ植栽用 リーフラ円形枠

～円は周囲に均一に力がかかるので、簡単に真円の形状で嵩上げができます～



東京都葛飾区 工場植栽 リーフラ円形枠 4mmf H200xL1,800mm x 2枚 直径 約 114cm 嵩上げ 20cm

## 特徴

- ・地下水位が高く、地面を掘ると湿った土 or 水が出てきてしまう場合、掘らずに植栽できる
- ・掘って土地を改良する大規模工事をする必要がなく、極めてコストダウンできる
- ・嵩上げで根付きをしっかりとさせるとその後の生長に役立つ
- ・植栽樹の周りを真円で囲うことが容易にできる 嵩上げは仮設扱いになる
- ・円形花壇が簡単に作れる 建築待機地や仮設住宅空き地等に仮設花壇が容易に作れる
- ・植栽樹等が成長した後は容易に取り外しができる
- ・地下の水はけが悪い場合にも地上で先に根を張らせることは根腐れを予防する

## 規格&価格

※運賃、消費税別途

| 嵩上げ植栽用リーフラ円形枠                   | ボルト接続式 | 規格                        | 希望小売価格       |
|---------------------------------|--------|---------------------------|--------------|
| リーフラ f ボード 2mmf H200mmxL1,800mm | 1枚使用   | 茶 直径 約 56cm 高さ 20cm ボルト付  | 1,770 円/セット  |
| リーフラ f ボード 4mmf H200mmxL1,800mm | 2枚使用   | 茶 直径 約 114cm 高さ 20cm ボルト付 | 3,900 円/セット  |
| リーフラ f ボード 6mmf H300mmxL1,800mm | 3枚使用   | 茶 直径 約 170cm 高さ 30cm ボルト付 | 8,500 円/セット  |
| リーフラ f ボード 6mmf H300mmxL1,800mm | 4枚使用   | 茶 直径 約 226cm 高さ 30cm ボルト付 | 11,200 円/セット |
| リーフラ f ボード 6mmf H450mmxL1,800mm | 3枚使用   | 茶 直径 約 170cm 高さ 45cm ボルト付 | 12,100 円/セット |
| リーフラ f ボード 6mmf H450mmxL1,800mm | 4枚使用   | 茶 直径 約 226cm 高さ 45cm ボルト付 | 16,000 円/セット |
| リーフラ f ボード 6mmf H600mmxL1,800mm | 4枚使用   | 茶 直径 約 226cm 高さ 60cm ボルト付 | 21,100 円/セット |
| リーフラ f ボード 6mmf H300mmxL1,800mm | 4枚使用   | 茶 直径 約 226cm 高さ 30cm ボルト付 | 10,800 円/セット |

南出株式会社


## 商品

使用品 リフレフボード 4mmt & ステンレスボルト



リフレフボード 4mmt W20cm x L180cm 両端 3ヶ所穴あけ ボルト付

仕上り品 リフレ円形枠



2mmt 高さ 20cm 直径 56cm

## 施工手順



4mmt H20cmx 径 114cm リフレ枠設置



リフレ枠の中に土とくるスト酸素管を設置




リフレ枠の中に樹木を植栽

## 使用実績

屋上円形エッジとしての使用実績




坪庭に円形エッジ使用



現場にて円形枠作成

～安価な円形枠エッジ～



現場にて円形枠ビス止め

円形簡易花壇としての使用実績



円形花壇 直径約 56cm 2mmt H20cm



各円形枠に土入れ&植栽



奈良県公園 円形花壇 直径 56cm 配置



ベンチと円形花壇を囲う網を設置



各円形枠の植栽が大きくなってきた



円形花壇の植栽がベンチに日陰を作った

南出株式会社